



CONSELL COMARCAL
DEL BAIX EMPORDÀ

SiAD Servei d'Informació
i Atenció a les Dones



II- PLA COMARCAL DE PROMOCIÓ DE POLÍTIQUES D'IGUALTAT CONSELL COMARCAL DEL BAIX EMPORDÀ 2008-2010

Amb la col·laboració de



Generalitat de Catalunya
Institut Català de les Dones

PLA COMARCAL DE PROMOCIÓ DE POLÍTIQUES D'IGUALTAT CONSELL COMARCAL DEL BAIX EMPORDÀ 2008 - 2010

INTRODUCCIÓ

El Ple Consell Comarcal del Baix Empordà va aprovar el 25 de juliol de 2005 el pla de promoció de polítiques d'igualtat pel període 2005-2007.

En el Pla es contemplava la participació dels ajuntaments, atès que per treballar per a la plena igualtat entre les dones i els homes de la nostra comarca cal la complicitat entre totes les parts implicades en fer realitat aquest fet; administració, associacions, agents social i ciutadania.

Durant aquest temps el Pla de promoció de polítiques d'igualtat del Consell Comarcal ha esdevingut un instrument que ha facilitat la relació i el treball coordinat entre diferents àrees i serveis del propi Consell Comarcal i, fruit d'aquest treball transversal, s'han desenvolupat accions, amb diferents eixos de treball, amb l'objectiu de poder millorar i la situació de les dones de la comarca des d'una perspectiva integral.

També ha permès la col·laboració entre diferents administracions, el contacte amb la ciutadania a través de les associacions i la col·laboració amb agents socials.

Inicialment les actuacions que es van prioritzar van ser per a la prevenció i atenció a dones víctimes de violència i el Pla estava encapçalat per l'Àrea de Benestar Social del Consell Comarcal. Va ser a la primavera del 2007 quan es va decidir participar a la convocatòria pública per a la concessió de subvencions a ens locals per finançar les despeses derivades de l'elaboració, implementació o desenvolupament de polítiques de dones durant l'any 2007, presentant un projecte per a la creació d'un Servei d'Informació i Atenció a les Dones (SIAD).

En aquests moments al Consell Comarcal, amb la creació del SIAD, sí que hi ha un servei que entre d'altres té un paper estratègic com a vertebrador de les polítiques de gènere i igualtat que s'impulsen des del Consell Comarcal i en la planificació de les polítiques locals de gènere.

El Servei és un recurs que apropa a totes les dones de la comarca informació, formació i assessorament en tots aquells temes d'interès per a les dones i que facilitarà el seu accés a diferents recursos del territori.

Així doncs, la creació del Servei d'Informació i Atenció a les Dones ens està permetent millorar l'atenció integral a les dones de la comarca i ens està facilitant, la planificació i execució de les accions impulsades des del Pla del Consell Comarcal.

És un element proactiu que ens permet establir contactes, cooperació i col·laboració amb diferents entitats, administracions i professionals implicats en el desenvolupament d'accions per a promoure la igualtat d'oportunitats tant de la comarca com de fora.

Des de la posada en funcionament del SIAD, el darrer trimestre de 2007, una de les seves funcions ha estat ordenar i coordinar les diferents activitats desenvolupades des de diferents àrees i serveis del Consell per la implementació del Pla.

Amb aquest treball s'ha detectat factors que dificultaven poder fer una valoració i planificació adequada pel desenvolupament de Polítiques d'Igualtat a la Comarca:

Factors Interns: manca d'una direcció clara del Pla, que ha portat a una sensació de descoordinació en les activitats impulsades des de diferents àrees i serveis del propi Consell Comarcal.

Factors Externs: manca d'àrees i serveis als diferents municipis de la comarca que treballessin de forma coordinada i específica en la promoció i dinamització de polítiques d'igualtat.

En definitiva dificultat per desenvolupar un treball transversal, i desconeixement mutu de les activitats desenvolupades tant dins el propi consell comarcal com a fora.

D'altra banda també s'ha pogut constatar el treball que des de diferents àrees i serveis s'està desenvolupant i accions que es poden considerar que estan consolidades i que són efectives per promoure la igualtat d'Oportunitats entre les dones i els homes a la comarca.

Davant aquesta realitat s'ha valorat que el més adequat és continuar amb el Pla que ja s'havia presentat, actualitzant-lo per tal de poder desenvolupar-lo d'una forma planificada i organitzada, tant des del conjunt d'àrees i serveis del propi Consell Comarcal, com en col·laboració amb els ens locals, associacions, agents social i ciutadania.

METODOLOGIA

Per actualitzar el Pla i aprovar-lo pel període 2008-2010 el primer que s'ha fet és recollir informació i establir contactes amb les diferents àrees i serveis del Consell Comarcal la qual cosa ens va servir per elaborar la memòria 2007 ¹i per establir mecanismes de coordinació i recollida de informació que permetessin i facilitessin la

¹ Lliurada a l'ICD al novembre de 2007

coordinació entre les diferents àrees i serveis del Consell Comarcal, això ha fet possible poder definir els objectius i planificar les accions i activitats de forma coherent i amb transversalitat, evitant duplicitats i afavorint el correcte desenvolupament del Pla.

D'altra banda, com que hi ha diferents ajuntaments que actualment compten amb serveis i/o estan treballant per poder tenir professionals que treballin per a la Igualtat d'Oportunitats entre dones i homes al territori, també ens hem coordinat amb els professionals, d'una banda per explicar els plantejaments que fem des del Consell Comarcal i d'altra per demanar-los col·laboració.

També s'han establert contactes amb associacions de dones i s'ha creat el Consell d'entitats de dones, amb la voluntat de recollir les seves inquietuds i demandes per valorar la possibilitat de donar-les resposta dins el Pla de polítiques d'Igualtat comarcal, desenvolupant activitats que puguin resoldre aquestes inquietuds i/o demandes i mantenint-les informades recursos i/o ajuts que poden tenir al seu abast a l'hora de poder col·laborar des de les seves associacions en la promoció de la igualtat d'oportunitats entre homes i dones.

Pel tal de no descuidar-nos de cap factor important a l'hora d'actualitzar el Pla, finalment, s'ha fet una diagnosi de la situació de les dones a la comarca, tenint en compte dades del territori, demogràfiques de formació i ocupació. Seguidament exposarem les dades analitzades:

ANÀLISI DE LA SITUACIÓ DE LES DONES A LA COMARCA DEL BAIX EMPORDÀ

DESCRIPCIÓ GENERAL DE LA COMARCA

Des del **Servei d'Informació i Atenció a les Dones** del Consell Comarcal del Baix Empordà hem fet aquesta anàlisi amb la finalitat d'obtenir un millor **coneixement de la situació de les dones de la comarca** per tal de planificar i desenvolupar **polítiques d'Igualtat d'oportunitats** adequades a les necessitats i a la realitat de les dones.

Hem fet una anàlisi dels **indicadors socioeconòmics** del Baix Empordà, tenint en compte la variable sexe. Concretament, són objecte d'anàlisi els àmbits que fan referència a la composició de la població i els seus principals trets i pautes demogràfiques, a l'activitat econòmica i l'estructuració del mercat de treball.

La **comarca del Baix Empordà**, en les darreres dècades, ha experimentat una **important transformació** tant pel que fa a la seva composició, estructura i pautes demogràfiques, com pel que fa a la configuració de l'estructura productiva i econòmica. Aquests canvis han tingut els seus efectes en la població.

A continuació s'analitzarà la realitat de la situació de les dones a la comarca a través de quatre grans eixos: **territori, demografia, formació i ocupació**.

TERRITORI

La **comarca del Baix Empordà** està situada a l'extrem nord-est de Catalunya, propera a la frontera francesa, limita al nord amb la comarca de l'Alt Empordà, a l'oest amb el Gironès, a l'est i sud-est amb la mar Mediterrània i al sud amb les comarques de la Selva i el Gironès.

A diferència d'altres comarques, el Baix Empordà està format per un conjunt de **viles demogràficament importants**: La Bisbal d'Empordà, Torroella de Montgrí, Palamós, Palafrugell, Platja d'Aro i Sant Feliu de Guíxols. El fet de comptar amb diversos nuclis de població ve donat, en bona part, per la industrialització que es va produir a partir del s. XVIII, essencialment en l'àmbit de la indústria suro-tapera i a partir dels anys cinquanta amb l'expansió del turisme.

En el seu conjunt, el Baix Empordà té una extensió de 701,7 Km², està format per 36 municipis i el 2006 tenia una població censada de **124.055 persones**, segons dades extretes de l'Idescat el juny de 2007. Per tant, resulta una densitat de població de **176,79 (hab./km²)**.

La densitat de població no està relacionada de forma directa amb l'extensió del territori, de manera que ens podem trobar que **poblacions amb pocs habitants** ocupen un **territori molt ampli** i a la inversa.

Si relacionem la població total de cada municipi i la seva extensió, ens adonem d'una **realitat comarcal** marcada per diversos municipis costaners d'entre deu i vint mil habitants que disposen de més recursos que els petits, que disposen de menys mitjans per a la seva adequada gestió social i econòmica.

Les diferències significatives que presenten els diferents municipis fa que ens trobem amb **realitats i necessitats diverses** en funció del volum de població i de les seves característiques.

A la figura 1, s'observa, la notable **extensió geogràfica dels petits municipis**. En la il·lustració es mostra en color vermell els municipis que tenen més de 5.000 habitants i en verd clar aquells que tenen menys de 5.000 habitants, que en són la majoria.

Els municipis de **més de 5.000 habitants** suposen **164,18 km² (23,44%)**, mentre que els de **menys de 5.000 habitants**, amb menys recursos, suposen **536,3 km² (76,56%)**. Per tant, es conclou que tres quartes parts del territori de la comarca, està format per municipis de menys de 5.000 habitants.

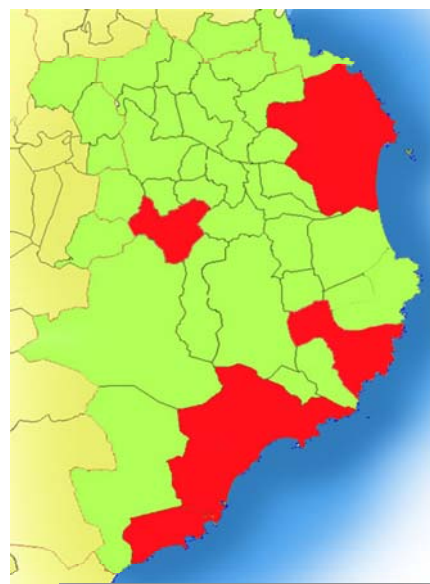
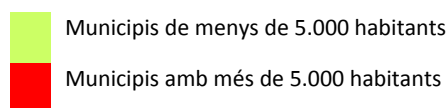


Figura1. El Baix Empordà en funció de la densitat de població



DEMOGRAFIA

ESTRUCTURA DE LA POBLACIÓ A LA COMARCA DEL BAIX EMPORDÀ

Les xifres oficials del padró municipal d'habitants indica que en els darrers 7 anys s'ha produït un increment gradual de la població, situat en un augment d'un 23,09%, degut sobretot a la **incrementació de persones immigrades**.

Taula 1. Població total de la comarca	
Any	Població
2006	124.055
2005	120.302
2004	115.566
2003	112.553
2002	108.910
2001	105.726
2000	103.091
1999	100.776

Dades extretes de l'Idescat de juliol de 2007

A diferència d'altres comarques, el **Baix Empordà** està format per un conjunt de viles demogràficament importants: **La Bisbal d'Empordà, Calonge, Torroella de Montgrí, Palamós, Palafrugell, Platja d'Aro i Sant Feliu de Guíxols**. Com ja hem dit, el fet de

comptar amb diversos nuclis de població ve donat, en bona part, per la industrialització que es va produir a partir del s. XVIII, essencialment en l'àmbit de la indústria suro-tapera i a partir dels anys cinquanta amb l'expansió del turisme. Per aquest darrer motiu, les poblacions amb major nombre d'habitants censats i de segones residències es concentren en el litoral, des de Torroella de Montgrí fins a Sant Feliu de Guíxols. En aquesta part de la costa, **8 municipis aglutinen 98.446 habitants**, és a dir, el 79,35% de la població.

A l'interior de la comarca, només **la Bisbal d'Empordà**, amb 9.593 habitants, supera els 5.000 habitants. En aquesta regió interior hi ha 65 nuclis habitats distribuïts en un total de 26 municipis. Vegeu a la taula 2 de distribució de la població en funció del nombre d'habitants.

Taula 2. Distribució de la població. Dades de l'any 2006			
Nombre d'habitants	Nombre de municipis	Total d'habitants	% d'habitants
Menys de 500	16	4.560	3,67%
De 500 –1.000 hab.	3	2.022	1,63%
De 1.001 – 5.000 hab.	9	19.027	15,35%
De 5.001 – 10.000 hab.	3	28.487	22,94%
De 10.001 – 20.000 hab.	2	27.785	22,40%
De 20.001 – 30.000 hab.	2	42.174	34,01%
Baix Empordà	36	124.055	100,00%

Font: Elaboració pròpia a partir de dades extretes el juliol de 2007 de la web de l'Idescat

Si observem la població de la comarca, podem diferenciar-ne dues classes: **17 municipis petits**, que no passen dels cinc-cents habitants i estan situats geogràficament a les zones d'interior, i els **municipis més grans**, que superen el miler d'habitants i estan emplaçats a la zona més litoral.

La taula 3 mostra un llistat dels municipis amb el **nombre d'habitants diferenciats per sexe** d'acord amb les dades oficials extretes de l'Idescat i que fan referència de 2007.

Taula 3. Distribució de la població per municipis i sexe. Any 2007					
	Dones	% Dones	Homes	% Homes	Total
Albons	298	47,68 %	327	52,32 %	625
Begur	1.993	48,78 %	2.093	51,22 %	4.086
Bellcaire d'Empordà	343	52,69 %	308	47,31 %	651
Bisbal d'Empordà, la	4.774	49,77%	4.819	50,23 %	9.593
Calonge	4.909	49,05 %	5.100	50,95 %	10.009
Castell-Platja d'Aro	4.778	48,93%	4.988	51,07 %	9.766
Colomers	101	49,75 %	102	50,25 %	203
Corçà	633	50,44 %	622	49,56 %	1.255
Cruïlles, Monells i Sant Sadurní de l'Heura	646	50,04 %	645	49,96 %	1.291
Foixà	156	48,15 %	168	51,85 %	324
Fontanilles	67	41,10 %	96	58,90 %	163
Forallac	879	50,63 %	857	49,37 %	1.736

Garrigoles	76	45,78 %	90	54,22 %	166
Gualta	151	43,27 %	198	56,73 %	349
Jafre	175	43,42 %	228	56,58 %	403
Mont-ras	892	47,98 %	967	52,02 %	1.859
Palafrugell	10.474	48,92 %	10.938	51,08 %	21.412
Palamós	8.784	50,48 %	8.616	49,52 %	17.400
Palau-sator	135	46,71 %	154	53,29 %	289
Pals	1.251	49,25 %	1.289	50,75 %	2.540
Parlavà	183	48,16 %	197	51,84 %	380
Pera, la	211	49,53 %	215	50,47 %	426
Regencós	141	43,25 %	185	56,75 %	326
Rupià	108	48,43 %	115	51,57 %	223
Sant Feliu de Guíxols	10.629	50,24 %	10.526	49,76 %	21.155
Santa Cristina d'Aro	2.217	48,76 %	2.330	51,24 %	4.547
Serra de Daró	82	43,16 %	108	56,84 %	190
Tallada d'Empordà, la	185	46,84 %	210	53,16 %	395
Torrent	93	48,69 %	98	51,31 %	191
Torroella de Montgrí	5.355	49,02 %	5.569	50,98 %	10.924
Ullastret	105	48,17 %	113	51,83 %	218
Ullà	426	41,81 %	593	58,19 %	1.019
Ultramort	80	40,82 %	116	59,18 %	196
Vall-llobrega	378	48,59%	400	51,41%	778
Verges	587	49,96 %	588	50,04 %	1.175
Vilopriu	87	46,52 %	100	53,48 %	187
Baix Empordà	62.382	49,33 %	64.068	50,67 %	126.450
Comarques de Girona	348.077	49,29 %	358.108	50,71 %	706.185
Catalunya	3.632.332	50,38 %	3.578.176	49,62 %	7.210.508

Font: elaboració pròpia a partir de dades de l'Idescat

Segons s'observa a la comarca la **proporció entre homes i dones és força equilibrada**, mantenint la tendència de les comarques de Girona i amb 1% de diferència amb els percentatges de Catalunya en global.

Taula 4. Distribució de la població per grups d'edat, municipis i sexe. Any 2007						
	Dones			Homes		
	de 0 a 14 anys	de 15 a 64 anys	65 anys i més	de 0 a 14 anys	de 15 a 64 anys	65 anys i més
Albons	39	201	58	48	229	50
Begur	289	1356	348	308	1479	306
Bellcaire d'Empordà	52	213	78	46	198	64
Bisbal d'Empordà, la	729	3114	931	769	3371	679
Calonge	730	3372	807	743	3608	749
Castell-Platja d'Aro	643	3459	676	660	3690	638
Colomers	5	61	35	11	63	28
Corçà	72	438	123	79	438	105
Cruïlles, Monells i Sant Sadurní de l'Heura	102	432	112	85	466	94
Foixà	16	97	43	27	102	39
Fontanilles	7	45	15	12	62	22
Forallac	109	598	172	111	614	132
Garrigoles	6	45	25	9	64	17

Gualta	20	95	36	31	139	28
Jafre	14	106	55	21	164	43
Mont-ras	147	623	122	142	701	124
Palafrugell	1524	6998	1952	1733	7763	1442
Palamós	1283	5845	1656	1352	6044	1220
Palau-sator	12	88	35	14	105	35
Pals	137	811	303	154	865	270
Parlavà	14	120	49	20	141	36
Pera, la	30	126	55	27	145	43
Regencós	23	88	30	20	123	42
Rupià	14	63	31	14	78	23
Sant Feliu de Guíxols	1568	7060	2001	1595	7412	1519
Santa Cristina d'Aro	377	1525	315	407	1625	298
Serra de Daró	5	49	28	18	64	26
Tallada d'Empordà, la	25	115	45	29	129	52
Torrent	8	70	15	11	65	22
Torroella de Montgrí	826	3629	900	887	3939	743
Ullastret	17	66	22	15	75	23
Ullà	70	285	71	86	451	56
Ultramort	0	51	29	15	71	30
Vall-llobrega	75	264	39	90	278	32
Verges	62	369	156	79	395	114
Vilopriu	9	50	28	19	63	18
Baix Empordà	9.059	41.927	11.396	9.687	45.219	9.162
Comarques de Girona	51.835	233.362	62.880	55.221	254.026	48.861
Catalunya	507.764	2.437.576	686.992	539.151	2.542.389	496.636

Font : Elaboració pròpia a partir de les dades de l'Idescat

En percentatges ens trobem 7,16 % de dones entre 0 i 14 anys i un 7,66% d'homes, en la franja de 16 a 64 anys els percentatges en referència a la població total són de 33,16% de dones i el 35,76% d'homes i pel que fa a població de **més de 65 anys** la proporció és **9,01%** de **dones** i el **7,25%** d'**homes**, com es pot observar tot i que en proporció hi ha més població d'homes que de dones quan arribem a la franja de més de 65 anys hi ha quasi un 2% de diferència entre la proporció de les dones i dels homes.

D'altra banda si comparem el percentatge de **dones majors de 65** anys amb el nombre total de dones aquest significa el **18,27%** de la **població de dones**, mentre que en si fem el mateix amb els **homes** el percentatge és del **14,30%**.

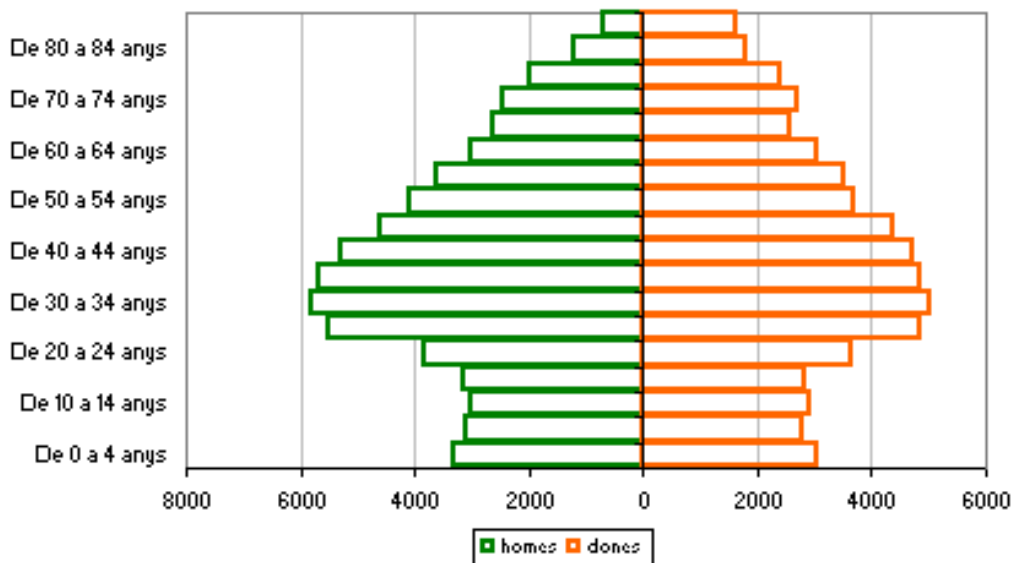
Aquestes dades són significatives i a l'hora de desenvolupar polítiques d'igualtat entre els homes i les dones, s'haurà de tenir molt en compte aquestes dones, majors de 65 anys i les necessitats que poden tenir, per tal de desenvolupar activitats que puguin incidir en qualsevol tipus de desigualtat que es trobin en referència al homes.

Taula 5. Població per sexe i edat quinquenal. Baix Empordà. Any 2006			
	Dones	Homes	Total
De 0 a 4 anys	3.063	3.303	6366
De 5 a 9 anys	2.807	3.109	5916
de 10 a 14 anys	2.943	3.007	5950
de 15 a 19 anys	2.878	3.141	6019
De 20 a 24 anys	3.669	3.840	7509
de 25 a 29 anys	4.892	5.525	10417
De 30 a 34 anys	5.062	5.806	10868
De 35 a 39 anys	4.866	5.676	10542
de 40 a 44 anys	4.734	5.286	10020
De 45 a 49 anys	4.414	4.625	9039
De 50 a 54 anys	3.709	4.089	7798
De 55 a 59 anys	3.572	3.628	7200
De 60 a 64 anys	3.081	3.017	6098
De 65 a 69 anys	2.614	2.643	5257
De 70 a 74 anys	2.752	2.472	5224
De 75 a 79 anys	2.429	1.979	4408
De 80 a 84 anys	1.814	1.235	3049
De 85 anys i més	1.662	713	2375
Total	60.961	63.094	124.055

Font : Elaboració pròpia a partir de les dades de l'Idescat

Com es pot veure en la taula 5 el nombre d'homes és superior al dones fins a la franja 55-59 anys, després es dona un cert equilibri i és a partir dels 70 anys on el nombre de dones sempre és superior al dels homes.

Piràmide de la població de la comarca del Baix Empordà 2006



L'esperança de vida de les dones de la comarca és superior a la del homes, aquest factor també s'ha de llegir en clau social i valorar la situació de discriminació que poden estar patint aquestes dones.

NATURALESIA DE LA POBLACIÓ

Taula 7. Població segons lloc de naixement i sexe Baix Empordà				
	Catalunya	Resta de l'Estat	Estranger	Total
2006				
Dones	38.854	11.474	10.633	60.961
Homes	39.719	10.393	12.982	63.094
Total	78.573	21.867	23.615	124.055
2005				
Dones	38.402	11.541	9.337	59.280
Homes	39.127	10.490	11.405	61.022
Total	77.529	22.031	20.742	120.302
2004				
Dones	37.827	11.581	7.799	57.207
Homes	38.377	10.566	9.416	58.359
Total	76.204	22.147	17.215	115.566
2003				
Dones	37.216	11.531	6.924	55.671
Homes	37.806	10.556	8.520	56.882
Total	75.022	22.087	15.444	112.553
2002				
Dones	36.857	11.527	5.608	53.992
Homes	37.284	10.577	7.057	54.918
Total	74.141	22.104	12.665	108.910

Font : Elaboració pròpia a partir de les dades de l'Idescat

A la taula 7 s'observa l'evolució de la població segons el sexe i el lloc de naixement, s'evidencia el fort augment de la població degut a persones que han arribat de fora de l'Estat. La població estrangera ha passat de suposar el **11,63 %** al **19,03%** en cinc anys.

La **població estrangera del Baix Empordà** presenta un perfil que la diferencia d'altres comarques. El 24,72% dels estrangers de la comarca procedeix de països amb Índex de Desenvolupament Humà (IDH²) alt, sobretot d'estats membres de la Unió Europea. **El 75,28% restants provenen de països amb índex de desenvolupament humà mitjà o baix.** D'entre els que representen major percentatge són els que provenen del **Marroc**, la segona colònia més nombrosa d'estrangers, però a força distància de la primera,

² **IDH:** L'Índex de Desenvolupament Humà mesura l'assoliment mitjà d'un país pel que fa a tres dimensions bàsiques de desenvolupament humà: l'esperança de vida en néixer, l'assoliment educacional (alfabetització d'adults i la taxa bruta de matriculació primària, secundària i terciària combinada) i el PIB real per càpita.

que està formada per ciutadans **gambians**. Aquests percentatges estan extrets de les dades de l' Institut Català d'Estadística.

Taula 8. Població nacionalitat i sexe Baix Empordà 2002-2006								
	Espanyola	Resta UE	Resta d'Europa	Àfrica	Amèrica del Nord i Central	Amèrica del Sud	Àsia i Oceania	Total
2006								
Dones	50.719	2.537	1.532	3.750	457	1.723	243	60.961
Homes	50.496	2.646	1.517	6.232	286	1.595	322	63.094
Total	101.215	5.183	3.049	9.982	743	3.318	565	124.055
2005								
Dones	50.248	2.194	1.252	3.465	400	1.492	229	59.280
Homes	49.829	2.250	1.230	5.858	221	1.364	270	61.022
Total	100.077	4.444	2.482	9.323	621	2.856	499	120.302
2004								
Dones	49.800	1.780	972	2.982	316	1.175	182	57.207
Homes	49.202	1.818	888	5.024	181	1.031	215	58.359
Total	99.002	3.598	1.860	8.006	497	2.206	397	115.566
2003								
Dones	49.140	1.666	773	2.713	293	922	164	5.5671
Homes	48.620	1.658	688	4.816	160	745	195	5.6882
Total	97.760	3.324	1.461	7.529	453	1.667	359	11.2553
2002								
Dones	48.780	1.437	545	2.335	225	542	128	53.992
Homes	48.135	1.436	480	4.174	130	415	148	54.918
Total	9.6915	2.873	1.025	6.509	355	957	276	108.910

Font : Elaboració pròpia a partir de les dades de l'Idescat

Fent una comparativa de les dades aquí exposades s'observa que el percentatge d'**immigració** entre **2002** i **2006** ha **augmentat** un **7,40%** a la comarca del Baix Empordà, pel que fa al sexe les **dones** han passat de ser el **5,15 %** al **8,57%** de la població i els **homes** han passat de ser **6,48 %** al **10,46%**.

Aquestes dades ens indiquen la importància del pes de les persones migrades a la comarca, per la qual cosa cal tenir-les en compte a l'hora de planificar qualsevol tipus de política i especialment les que promouen la igualtat d'oportunitats entre els homes i les dones. Atès que moltes de les dones migrades provenen de països on no es dona valor a aquest tipus de polítiques aquest factor també cal tenir-lo en compte, ja que, molt probablement, per incidir en aquestes dones caldrà començar per una tasca de sensibilització, perquè no tenen la mateixa consciència de les desigualtats que poden tenir dones d'altres llocs on la sensibilitat vers aquestes qüestions és major.

També caldrà tenir en compte les dificultats que tenen aquestes dones a l'hora d'integrar-se social, psicològica i laboralment. Per tant caldrà fer una planificació

específica per poder incidir de forma coherent, eficaç i efectiva en què puguin trobar-se en situació d'igualtat.

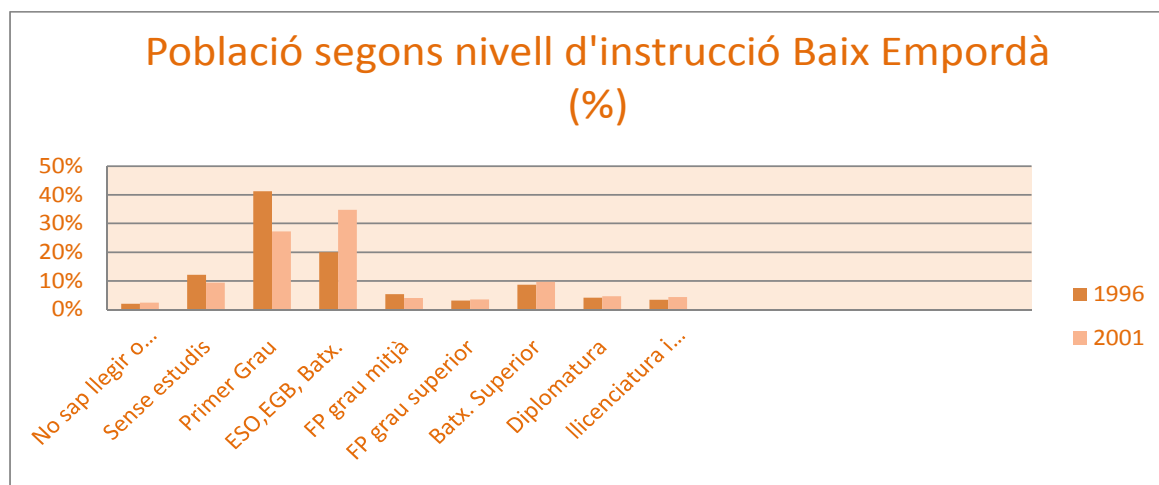
Tenint en compte les variables origen i sexe, podem observar una sèrie de fets; per una banda, hi ha diferències significatives en referència a la variable sexe, quan els països de procedència són d'Àfrica o d'Amèrica. Així, en el cas d'aquells estrangers d'origen africà, hi ha gairebé el doble d'homes (6.232) comparat amb dones (3.750). En la resta de col·lectius la situació és més equilibrada.

FORMACIÓ

Un aspecte important per analitzar relacionat és el nivell d'instrucció. Cal fer una lectura amb deteniment de les dades, ja que com veurem a continuació cal tenir en compte dos aspectes importants. Per una banda ha disminuït lleugerament el nombre de persones no titulades i ha disminuït significativament el nombre de persones titulades de primer grau. I per una altra banda, ha augmentat el nombre de persones titulades de segon grau i el de persones amb estudis universitaris.

Per poder tenir informació del nivell d'instrucció de la població, les dades més actualitzades que hem pogut consultar són d'Idescat a partir del cens de població de 2001. Això permet esbossar quines són les tendències que es registraven al territori en aquella data, encara que no es poden extrapolar, sobre tot si tenim en compte la gran quantitat de persones immigrades que han arribat des de llavors.

En termes generals, els nivells d'instrucció de la població comarcal han millorat entre els anys 1996 i 2001, la població amb estudis superiors (diplomatures i llicenciatures) augmentà el seu pes, passà del 7,58% al 8,99 %. En canvi la població sense estudis ha passat de 12,41 % al 1996 al 9,36% al 2001. Aquesta tendència també s'observa a tota la demarcació de Girona.



Taula 9. Nivell d'instrucció

		Sense titulació	Primer grau	Segon grau	Ensenyament universitari	Total
Baix Empordà	2001	11,8	27,2	51,9	9,0	92.617
	1996	14,1	61,2	17,1	7,6	86.316
Catalunya	2001	13,7	26,2	47,2	12,8	5.724.420
	1996	17,7	51,6	20,7	10,0	5.539.012

Font: Elaboració pròpia a partir de les dades de la pàgina web de l'Idescat relatives al cens de 2001

Comparant aquestes dades amb les de comarques de Girona i Catalunya el percentatge de persones amb estudis superiors està per sota de les seves mitjanes. A les comarques de Girona al 2001 el percentatge de persones amb estudis universitaris era del 10,4 % i a Catalunya del 12,8 %, mentre que al Baix Empordà només era del 9%.

Aquest fet pot trobar explicació en el lloc on es desenvolupen els estudis, llunyania i en la **facilitat que hi ha a la comarca per entrar al mercat de treball** (per la forta demanda de mà d'obra en èpoques determinades o en sectors específics com ara la construcció o el turisme) es dóna una sortida dels estudiants dels instituts per anar a treballar.

El nivell d'instrucció, que està directament relacionat amb la formació i també amb les competències de base i específiques, ha experimentat un canvi en els darrers anys. Si ve han augmentat els recursos educatius i les possibilitats de formar-se de forma continuada, hi continua havent un **nombre significatiu de persones sense titulació**. En els darrers anys ha augmentat de forma significativa el nombre de persones amb nivell d'instrucció de segon grau i els titulats universitaris.

Tenint en compte el sexe aquestes són les dades que hi consten a l'Idescat, trobem les següents xifres:

Taula 10. Població segons nivell d'instrucció i sexe. Població de 10 anys i més. Baix Empordà. Any 2001.										
	No sap llegir o escriure	Sense estudis	Primer grau	ESO EGB Batx. Elem.	FP grau mitjà	FP grau superior	Batxi. Superior	Diplomatura	Licenciatura i doctorat	Total
Dones	1.511	4.555	12.545	15.517	1.890	1.505	4.438	2.462	1.987	46.410
Homes	764	4.117	12.693	16.662	1.825	1.716	4.554	1.866	2.010	46.207
Total	2.275	8.672	25.238	16.662	3.715	3.221	8.992	4.328	3.997	92.617

Font : Elaboració pròpia a partir de les dades de l'Idescat

Si analitzem les dades de la taula 10 veiem que en valors absoluts les dones sense estudis o amb estudis de primer grau suposen 1.037 persones més que els homes.

Però a l'hora, també en xifres absolutes les dones amb estudis de diplomatura, llicenciatura i doctorat superen en 573 al nombre absolut d'homes.

Aquests fets són indicadors del fet que en l'actualitat les dones accedeixen als estudis en les mateixes condicions que els homes i que a la comarca les dones opten per fer estudis universitaris iguals que els homes.

Taula 11. Població de 16 anys i més amb FP o 3er. grau segons tipus d'estudis realitzats. Baix Empordà. Any 2001													
	Dret	Magisteri	Ciències Socials	Arts i humanitats	Informàtica	Enginyeria	Formació Tècnica	Ciències	Arquitectura i construcció	Agricultura i Veterinària	Salut i Serveis Socials	Altres Serveis	TOTAL
Dones	261	1.214	2.028	714	130	126	470	278	102	54	54	1.238	7.844
Homes	332	324	1.358	490	212	599	2.144	310	319	254	254	618	7.417
Total	593	1.538	3.386	1.204	342	725	2.614	588	421	308	308	1.856	15.261

Font : Elaboració pròpia a partir de les dades de l'Idescat

D'altra banda si tenim el tipus d'estudis realitzats observem que el nombre de dones amb estudis supera al dels homes, ara bé les dones tenen estudis de ciències socials i magisteri i els homes tenen un nombre molt superior en formació tècnica.

Taula 12. Població segons coneixement del català i sexe. Població de 2anys i més. Baix Empordà. Any 2001.

	L'Enten	El sap parlar	El sap llegir	El sap escriure	No l'enten	Població de 2 anys i més
Dones	47.412	39.871	39.544	28.608	2.693	50.105
Homes	47.425	40.224	39.770	29.344	2.663	50.088
Total	94.837	80.095	79.314	57.952	5.356	100.193

Font : Elaboració pròpia a partir de les dades de l'Idescat

Pel que fa al coneixement del català no és donen diferències significatives, entre homes i dones, si bé els homes, segons les dades, mostren un millor domini d'aquest.

Un **5,34%** de la població no entén el català i d'aquesta el **50,28%** són dones i el **49,72%** són homes.

OCUPACIÓ

L'anàlisi de la situació d'ocupació de la població ens aportarà la situació de la dona en aquests aspectes, val a dir que les dades més actualitzades que existeixen son de 2001, ja que per canvis de criteris de classificació aquestes dades ara es tracten de forma interanual només pel que fa al conjunt de Catalunya.

De tota manera aquestes dades ens permeten fer una aproximació a aquestes variables.

Taula 14. Població activa per sexe. Baix Empordà. Any 2001

	POBLACIÓ DE 16 ANYS I MÉS	POBLACIÓ ACTIVA				
		OCUPADA	DESOCUPADA			Total activa
			Cerca primera feina	Amb ocupació anterior	Total desocupada	
Dones	43.552	17.457	299	2.503	2.802	20.259
Homes	43.171	27.841	332	1.899	2.231	30.072
Total	86.723	45.298	631	4.402	5.033	50.331

Font: elaboració pròpia a partir de les dades de l'Anuari estadístic de Catalunya 2006

Com es pot veure del total de dones de més de 16 anys, edat on es permet començar a fer alguna activitat laboral, és de 43.552 en valor absolut i d'aquestes només 20.259 són considerades com a **població activa**, la qual cosa correspon a un **46,52%** del total de dones. En canvi del total d'homes, 43.171, 30.072 són **població activa**, és a dir el **69,66%** dels homes. Pel que fa a percentatges globals les dones representen el 40,25% de la població activa de la comarca, mentre els homes representen el 59,75 %.

Dins de la població activa ens trobem a les persones que realment estan desenvolupant una **ocupació** que suposen el **90%** de la població activa. Però també es donen diferències significatives entre sexes el percentatge de **dones** ocupades en referència al total de persones ocupades és del **38,54 %** i el dels **homes** el **61,46%**.

Pel que fa a persones **desocupades**, aturades, ens trobem que hi ha 2.802 dones que representen el **13,8 %** de la població de **dones** actives i pel que fa al homes són 2.231 que representen el **7,42%** de la població d'**homes** actius.

Disposem de dades més actualitzades gràcies a l'Observatori per a l'Ocupació de les Comarques de Girona.

Distrib.Homes	Distrib.Dones	Homes	Dones	Any anterior	Variació interanual
5,3%	5,0%	51,4%	48,6%	279	15,8%
3,6%	6,9%	34,0%	66,0%	369	-10,8%
3,4%	4,9%	40,7%	59,3%	248	6,0%
3,5%	4,8%	42,4%	57,6%	223	17,5%
4,1%	5,8%	41,3%	58,7%	303	2,3%
4,9%	9,3%	34,7%	65,3%	390	15,4%
5,4%	10,2%	34,6%	65,4%	472	3,6%
5,6%	9,0%	38,0%	62,0%	386	19,2%
3,0%	3,4%	47,1%	52,9%	207	-1,4%
1,1%	0,8%	58,1%	41,9%	65	-4,6%
39,8%	60,2%	39,8%	60,2%	2.942	7,1%

ATUR REGISTRAT SEGONS EDAT I SEXE. BAIX EMPORDÀ

Juny de 2006

Grups d'edat	Homes	Dones	Total	Piramide d'aturats per edat i sexe (%)		Variació interanual (%)	Distribució Homes / Dones	
				Dones / Homes	Homes / Dones		Homes / Dones	Homes / Dones
>=60	166	157	323	5,0%	5,3%	15,8%	51,4%	48,6%
>=55 a <60	112	217	329	6,9%	3,6%	-10,8%	34,0%	66,0%
>=50 a <55	107	156	263	4,9%	3,4%	6,0%	40,7%	59,3%
>=45 a <50	111	151	262	4,8%	3,5%	17,5%	42,4%	57,6%
>=40 a <45	128	182	310	5,8%	4,1%	2,3%	41,3%	58,7%
>=35 a <40	156	294	450	9,3%	4,9%	15,4%	34,7%	65,3%
>=30 a <35	169	320	489	10,2%	5,4%	3,6%	34,6%	65,4%
>=25 a <30	175	285	460	9,0%	5,6%	19,2%	38,0%	62,0%
>=20 a <25	96	108	204	3,4%	3,0%	-1,4%	47,1%	52,9%
<20	36	26	62	0,8%	1,1%	-4,6%	58,1%	41,9%
Total	1.256	1.896	3.152			7,1%	39,8%	60,2%

Font: Observatori del Pacte Territorial per a l'Ocupació del Pacte Territorial de les comarques de Girona

Aquestes dades marquen la mateixa tendència que les 2001, el nombre de **dones aturades** és significativament més elevat que els dels homes, suposant el **60,2 %** de la

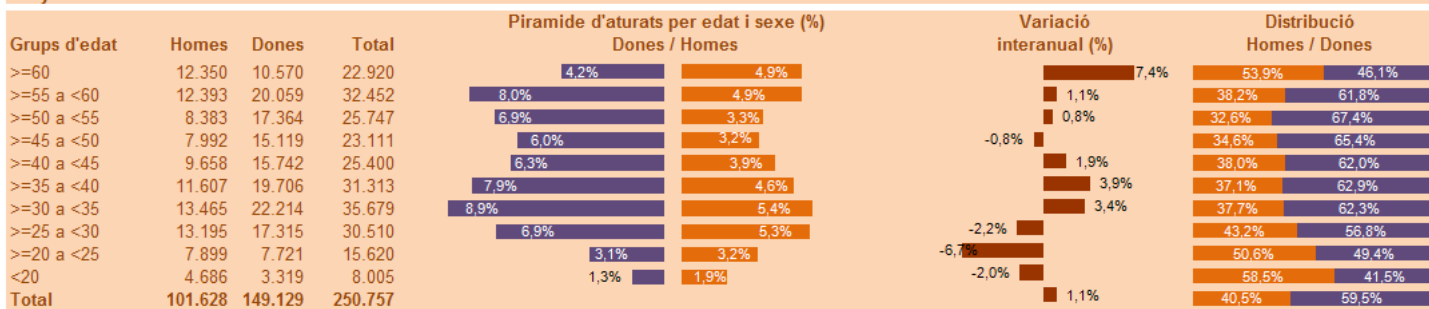
població aturada. Encara que la situació a millorat substancialment passat de 2.802 dones aturades a 1.896, més o menys amb el mateix nombre absolut que amb els homes que han reduït en 975 homes el nombre d'aturat, val a dir que tot i això aquestes xifres no són del tot comparables, atès que unes són amb valors interanuals i les altres de juny de 2006 (època que coincideix amb la temporada turística, on augmenta substancialment la contractació a la comarca), per tant aquestes dades només marquen una tendència.

A més la variació interanual significa un augment absolut de 210 persones més desocupades respecte a la mateixa època de l'any anterior.

Distrib. Homes	Distrib. Dones	Homes	Dones	Any anterior	Variació interanu
4,9%	4,2%	53,9%	46,1%	21.331	7,4%
4,9%	8,0%	38,2%	61,8%	32.100	1,1%
3,3%	6,9%	32,6%	67,4%	25.536	0,8%
3,2%	6,0%	34,6%	65,4%	23.299	-0,8%
3,9%	6,3%	38,0%	62,0%	24.934	1,9%
4,6%	7,9%	37,1%	62,9%	30.151	3,9%
5,4%	8,9%	37,7%	62,3%	34.512	3,4%
5,3%	6,9%	43,2%	56,8%	31.190	-2,2%
3,2%	3,1%	50,6%	49,4%	16.748	-6,7%
1,9%	1,3%	58,5%	41,5%	8.168	-2,0%
40,5%	59,5%	40,5%	59,5%	247.969	1,1%

ATUR REGISTRAT SEGONS EDAT I SEXE. CATALUNYA

Juny de 2006



Font: Observatori del pacte Territorial de les Comarques de Girona

Pel que fa a l'atur, si comparem el Baix Empordà i el conjunt de Catalunya en el mateix moment (juny de 2006), en primer lloc podem observar com en ambdós casos les dones són les qui presenten un major índex d'atur.

En el cas del Baix Empordà, el grup de **dones de 30 a 34 anys** són les que aglutinen un major percentatge d'atur (10,2%) mentre que en els homes són els de 25 a 29 anys (5,6%).

En el cas de Catalunya, també el grup de dones de 30 a 34 anys són les que presenten un percentatge d'atur més elevat (8,9%) però inferior a la comarca del Baix Empordà. I en el cas dels homes, se situa entre 30 i 34 anys (5,4%) però seguit d'aprop pel grup de 25 a 29 (5,3%).

A part d'aquest grup de **joves** que tant en el cas d'homes com de dones presenta els percentatges d'atur més elevat, també convé destacar que tant a nivell comarcal com del conjunt de Catalunya, hi ha un sector **d'edat, per sobre dels 55**, que tant en homes com en dones, presenta dades d'atur elevades en el seu conjunt.

Si agafem dades interanuals de l'Anuari d'estadístic de Catalunya comprovem que el nombre de dones aturades, a 2006, és de 2.382 i d'homes aturats de 1.751, per tant en xifres absolutes en comparació amb les dades de 2001 hi ha hagut una reducció de 420 dones i de 480 homes.

Taula 15. Atur registrat per franja d'edat i per sexe. Baix Empordà. Any 2006 (mitjana interanual)						
	16 a 19 anys	De 20 a 24 anys	De 25 a 39 anys	De 40 a 54 anys	55 i més anys	Total
Dones	69	194	1.093	628	398	2.382
Homes	70	173	714	467	327	1.751
Total	139	367	1.807	1.095	725	4.133

Font: elaboració pròpia a partir de les dades de l'Anuari estadístic de Catalunya 2006

Pel que fa a la població ocupada les dades de les quals disposem són de 2001.

Taula 14. Població ocupada per situació professional i sexe. Baix Empordà. Any 2001							
	Empresariat amb personal	Empresariat sense personal	Cooperativistes	Persones assalariades fixes	Persones assalariades eventuais	Ajudes familiars	Total
Dones	1.264	1.560	19	10.490	4.029	81	17.443
Homes	3.472	3.301	58	15.692	5.228	73	27.824
Total	4 736	4.861	77	26.182	9.257	154	45. 267

Font: elaboració pròpia a partir de les dades de l'Anuari estadístic de Catalunya 2006

Pel que fa a persones empresàries, les dones són aproximadament el 30% d'aquestes, mentre els homes suposen el 70%.

A partir d'aquestes dades i de les coordinacions amb diferents àrees i serveis del Consell Comarcal i amb professionals de la comarca que treballen en aquests camp per conèixer les seves experiències en referència a l'atenció a les dones de la comarca, els elements de desigualtat que es detecten i les activitats que desenvolupaven per donar resposta a aquestes situacions s'arriba a les següents conclusions:

SITUACIÓ DE LES DONES A LA COMARCA:

- Les dones representen, segons dades de 2007, el 49,33% de la població de la comarca.
- El percentatge de dones de més de 65 anys és del 18,27% en referència al total de dones de la comarca i del 9,01 % en referència a la població global de la comarca.
- Segons dades del servei de teleassistència del Consell Comarcal el 65,67% dels casos que s'estan atenent són de dones.
- El percentatge de població estrangera a la comarca a 2006 era del 19,03% i d'aquest el 8,57% són dones.
- El 45,03% de la població estrangeres són dones.
- Les dones d'origen immigrat representen el 16,80 % del total de dones de la comarca.
- El 58,05 % de les dones estrangeres a la comarca provenen de països poc desenvolupats.
- El nombre de dones amb estudis universitaris és superior al dels homes.
- El percentatge més elevat de dones amb estudis universitaris té estudis de ciències socials o magisteri, en canvi el percentatge més elevat d'homes amb estudis es troba en formació tècnica.
- Segons dades de 2006 les dones representen el 60,2 % de les persones aturades de la comarca.
- La franja d'edat on el percentatge d'atur és més elevat entre les dones es troba entre els 30 i els 34 anys (10,2 %).
- També és significatiu el nombre el percentatge de dones aturades majors de 55 anys (11,9 %).
- Pel que fa a empenedoria les dones representen el 30% de persones empresàries de la comarca.

- ⇒ A la comarca hi ha poc moviment associatiu femení.
- ⇒ L'any 2007 es van atendre 110 casos de violència masclista a la comarca.

ALTRES ASPECTES A TENIR EN COMPTE A L'HORA DE PLANIFICAR ACCIONS

- ⇒ Deficiències en el transport públic.
- ⇒ Dificultats de mobilitat intercomarcal.
- ⇒ Desajust entre les ofertes i les demandes del mercat de treball.
- ⇒ Elevat grau d'estacionalització de l'ocupació.
- ⇒ S'està treballant per aplicar el Pla de millora del transport públic al Baix Empordà.
- ⇒ Augment dels serveis i professionals que treballen a diferents ens locals per a la igualtat d'oportunitats
- ⇒ Augment de la conscienciació del tractament de la igualtat d'oportunitats en l'àmbit polític.
- ⇒ Augment de les activitats i els recursos dedicats a la igualtat d'oportunitats dona – home des que es va iniciar el desenvolupament del Pla.
- ⇒ Avenç important en el treball transversal de la igualtat d'oportunitats.

Amb tots aquests elements en compte, seguidament exposarem l'actualització del Pla comarcal de Promoció de Polítiques d'Igualtat del Consell Comarcal del Baix Empordà 2008 -2010.

Actualització del Pla: Eixos, objectius i mesures

El Pla continua tenint com a base els criteris d'actuació de la Generalitat de Catalunya:

- La igualtat i la diferència entre els sexes
- L'empoderament de les dones
- La visibilització de l'aportació de les dones
- Donar valor al model femení del treball de reproducció de cura
- El reconeixement de la diferència dels individus que componen la societat

Els Eixos del Pla continuen estant:

1. Aconseguir una veritable transversalitat en el disseny i desenvolupament de les polítiques del Consell Comarcal.
2. Construcció d'una cultura per a un nou contracte social.
3. Incrementar la presència de les dones en tots el àmbits de la vida social, tenint en compte la seva diversitat.
4. Reorganització del temps i els treballs per fer de la vida quotidiana un eix vertebrador de les polítiques
5. Oferir una atenció integral davant les necessitats de les dones
6. Treballar en la consolidació del programa per l'abordatge integral de les violències contra les dones

EIX 1: Aconseguir una veritable transversalitat en el disseny i el desenvolupament de les polítiques del Consell Comarcal.

Objectiu 1.1 – Establir les polítiques de dones com un eix transversal en l'acció de Govern del Consell Comarcal

1.1.1. Aprovar per ple l'actualització del Pla comarcal de polítiques d'igualtat, per tal d'assolir el compromís per part de tots els grups polítics en desenvolupament del Pla.

Coordinació: Presidència

Secretaria

Servei d'Informació i Atenció a les Dones (SIAD)

Participació: Tots els grups polítics representats al Consell Comarcal

1.1.2. Incorporar la perspectiva de gènere en l'elaboració d'estudis i enquestes promogudes i elaborades pel Consell Comarcal.

Coordinació: Gerència

Responsable polític/a del SIAD

Servei d'Informació i Atenció a les Dones

Participació: Totes les àrees i serveis del Consell Comarcal

1.1.3. Continuar fomentant i dinamitzant la presència de les dones en els debats i actes públics.

Coordinació: Presidència

Participació: Tots els grups polítics amb representació al Consell Comarcal

1.1.4. Donar a conèixer l'actualització del Pla a totes les àrees i serveis del Consell Comarcal.

Coordinació: Gerència

Servei d'Informació i Atenció a les Dones

Participació: Totes les àrees i Serveis del Consell Comarcal

1.1.5. Donar a conèixer l'actualització del Pla a tots els ajuntaments de la comarca

Coordinació: Presidència

Secretaria

Servei d'Informació i Atenció a les Dones

Participació: Consells d'alcaldes

- 1.1.6. Aprovar anualment els compromisos d'actuació del nou exercici, partint de l'avaluació de l'exercici anterior.

Coordinació: Presidència

Secretaria

Servei d'Informació i Atenció a les Dones

Participació: Ple del Consell Comarcal

Objectiu 1.2 – Promoure la formació del personal del Consell Comarcal, dels ens locals i entitats de la comarca en polítiques de dones

- 1.2.1 Difondre i implantar les recomanacions del manual per a l'ús no sexista del llenguatge en totes les àrees i serveis del Consell Comarcal

Coordinació: Servei de Normalització Lingüística

Servei d'Informació i Atenció a les Dones

Participació: Personal tècnic i polític del consell comarcal

Personal tècnic i polític dels ajuntaments

- 1.2.2 Intercanviar informació sobre bones pràctiques dins de l'Administració pel que fa a la incorporació transversal de la perspectiva de gènere.

Coordinació: Gerència

Participació: Totes les àrees i serveis del Consell Comarcal

Àrees i Serveis que treballin per a la Igualtat als ajuntaments de la comarca.

- 1.2.3 Promoure i fomentar la participació en formació sobre igualtat del personal tècnic i polític de totes els ens locals de la comarca.

Coordinació: Servei d'Informació i Atenció a les Dones

Participació: Personal de les administracions

Persones interessades en la igualtat

Objectiu 1.3 – Adaptar les estructures, la normativa i l'actuació administrativa del Consell Comarcal a la perspectiva de gènere

- 1.3.1** Introduir en els registres de dades de totes les àrees i serveis el paràmetre sexe.

Coordinació: Gerència

Servei d'Informació i Atenció a les Dones

Participació: Conjunt de les àrees i serveis del Consell Comarcal

- 1.3.2** Realitzar activitats d'informació i difusió en matèria de polítiques de dones i d'impacte de gènere en els mitjans de comunicació comarcals.

Coordinació: Àrea de protocol i comunicació

Servei d'Informació i Atenció a les Dones

Participació: conjunt de les àrees i serveis del Consell Comarcal

- 1.3.3** Revisar sistemàticament i incloure el principi de la perspectiva de gènere a la documentació administrativa.

Coordinació: Secretaria

Servei de Normalització Lingüística

Servei d'Informació i Atenció a les Dones

Participació: Conjunt de les àrees i serveis del Consell Comarcal

Objectiu 1.4 – Fomentar la igualtat d'oportunitats entre el personal del Consell Comarcal

- 1.4.1** Establir les pautes i els criteris que cal seguir per tal de respectar la perspectiva de gènere en els processos de selecció i promoció de personal.

Coordinació: Gerència i Secretària

Participació: Servei d'Informació i Atenció a les dones

Comitè d'Empresa

- 1.4.2 Aplicar mesures que facilitin la reorganització del temps i els treballs al personal del Consell Comarcal.

Coordinació: Comissió Paritària

Participació: Comitè d'Empresa

Representants Polítics

Objectiu 1.5 – Promocionar les polítiques de dones en les administracions locals

- 1.5.1. Promoure l'elaboració i posada en marxa de plans i programes de dones en l'àmbit municipal

Coordinació: Servei d'Informació i Atenció a les Dones

Participació: conjunt de les àrees i ajuntaments

- 1.5.2. Fer del Pla comarcal un instrument per a la promoció de polítiques d'igualtat als ajuntaments de la comarca, fent possible l'adhesió al Pla dels ajuntaments que així ho considerin.

Coordinació: Presidència

Servei d'Informació i Atenció a les Dones

Participació: Representació política municipal

Àrees i Serveis que treballin per a la Igualtat als ajuntaments de la comarca.

- 1.5.3. Crear la comissió comarcal política i tècnica per a la Igualtat d'Oportunitats.

Coordinació: Presidència

Servei d'Informació i Atenció a les Dones

Participació: Comissió política i comissió tècnica

- 1.5.4. Fomentar la participació dels ajuntaments en el desenvolupament de les actuacions que s'impulsin a través del Pla del Consell Comarcal, per tal d'apropar els serveis a la ciutadania.

Coordinació: Presidència

Responsable polític/a del SIAD

Servei d'Informació i Atenció a les Dones

Participació: Ajuntaments de la comarca

1.5.5. Fer difusió dels plans i serveis de dones dels municipis

Coordinació: Servei d'Informació i Atenció a les Dones

EIX 2: Construcció d'una cultura per a un nou contracte social.

Objectiu 2.1 – Crear mecanismes per fer emergir la cultura de les dones

2.1.1. Sensibilitzar sobre la necessitat de modificar el estereotips i valors de caràcter discriminatori i sexista.

Coordinació: Servei d'Informació i Atenció a les Dones

Participació: Diferents àrees i Serveis del Consell Comarcal

2.1.2. Vetllar per tal que les produccions culturals a on participi el Consell Comarcal incorporin una visió no sexista i no androcèntrica.

Coordinació: Àrea de Cultura

Servei d'Informació i Atenció a les Dones

2.1.3. Impulsar i visibilitzar la diversitat cultural dels diferents col·lectius ètnics de les dones immigrades

Coordinació: Pla Territorial de Ciutadania i Immigració del Consell Comarcal

Servei d'Informació i Atenció a les Dones

2.1.4. Vetllar per la recuperació i fer visible l'aportació de les dones al patrimoni i a la cultura a la comarca.

Coordinació: Àrea de Cultura

Servei d'Informació i Atenció a les Dones

Participació: Ajuntaments de la comarca

- 2.1.5. Col·laborar amb el municipis en la celebracions d'actes per recordar la tasca i la situació de les dones el 8 de març i el 25 de novembre.

Coordinació: Servei d'Informació i Atenció a les Dones

Participació: Ajuntaments de la comarca

Objectiu 2.2 – Sensibilitzar la comunitat en la perspectiva de gènere

- 2.2.1. Col·laborar amb el centre de recursos d'ensenyament en la promoció de formació en igualtat d'oportunitats dirigides a les famílies des de les AMPA.

Coordinació: Servei d'Informació i Atenció a les Dones

Participació: Centre de recursos

- 2.2.2. Col·laborar amb els ajuntaments en activitats adreçades a la ciutadania per sensibilitzar-los en igualtat d'oportunitats entre dones i homes

Coordinació: Servei d'Informació i Atenció a les Dones

Participació: Ajuntaments de la comarca

- 2.2.3. Col·laborar amb àrees i serveis de joventut de la comarca en activitats adreçades al jovent per sensibilitzar-los en igualtat d'oportunitats entre dones i homes.

Coordinació: Àrea de joventut del Consell Comarcal

Servei d'Informació i Atenció a les Dones

- 2.2.4. Participar en diferents espais als mitjans de comunicació per sensibilitzar i difondre continguts referents a la igualtat d'oportunitats entre dones i homes.

Coordinació: Servei d'Informació i Atenció a les Dones

Objectiu 2.3 – Eradicar el llenguatge sexista i androcèntric

- 2.3.1. Impulsar la modificació i adaptació dels recursos lingüístics de suport al programari informàtic per tal que utilitzin un ús del llenguatge no sexista ni androcèntric.

Coordinació: Àrea d'Informàtica

Servei de Normalització Lingüística

Servei d'Informació i Atenció a les Dones

- 2.3.2. Sensibilitzar els col·lectius professionals perquè utilitzin un llenguatge no sexista ni androcèntric.

Coordinació: Servei d'Informació i Atenció a les Dones

Servei de Normalització Lingüística

EIX 3: Incrementar la presència i la participació de les dones en tots els àmbits de la vida social, tenint en compte la seva diversitat

Objectiu 3.1 – Dinamitzar el teixit associatiu femení i fomentar la participació social de la dona

- 3.1.1. Donar informació, suport i assessorament a les associacions de dones i ajudar a crear-ne de noves

Coordinació: Servei d'informació i Atenció a les Dones

Pla de ciutadania i immigració

- 3.1.2. Impulsar la creació de xarxes d'intercanvi i de comunicació entre les associacions de dones

Coordinació: Pla de ciutadania i immigració

Servei d'Informació i Atenció a les dones

- 3.1.3. Facilitar l'accés de les associacions de dones a la informació que els pugui obrir noves vies de participació social i cultural

Coordinació: Servei d'Informació i Atenció a les Dones

Pla de ciutadania i immigració

Àrea de Cultura

- 3.1.4. Facilitar la participació de les associacions de dones de la comarca, a través del Consell d'entitats de dones, en la planificació i desenvolupament de polítiques de dones per part del Consell Comarcal.

Coordinació: Pla de ciutadania i immigració

Servei d'Informació i Atenció a les Dones

Participació: Associacions de dones de la comarca

- 3.1.5. Promoure l'associacionisme de les dones immigrades, tant en col·lectius propis com en organitzacions de dones ja constituïdes

Coordinació: Pla de ciutadania i immigració

Servei d'Informació i Atenció a les Dones

- 3.1.6. Reconèixer i impulsar el paper de les dones immigrades com a mediadores i agents comunitaris en l'àmbit de la cultura, la sanitat, l'educació, etc.

Coordinació: Pla de ciutadania i immigració

Participació: Servei d'Informació i Atenció a les Dones

- 3.1.7. Impulsar la participació de les immigrades en les activitats lúdiques, culturals i d'oci organitzades per entitats i en els actes públics que es facin que tractin sobre temes relacionats amb els seus països d'origen

Coordinació: Pla de ciutadania i immigració

Participació: Servei d'Informació i Atenció a les Dones

- 3.1.8. Fer visible la capacitat transformadora que promouen les dones grans en el reconeixement del simbòlic femení.

Coordinació: Àrea de Benestar Social

Servei d'Informació i Atenció a les Dones

- 3.1.9. Fomenta la utilització les noves Tecnologies de la Informació i la Comunicació (TIC) per facilitar el contacte entre les dones i els serveis i organismes que treballen en aquest àmbit.

Coordinació: Servei d'Informació i Atenció a les dones

Pla de ciutadania i participació

EIX 4: Reorganització del temps i els treballs per fer de la vida quotidiana un eix vertebrador de les polítiques.

Objectiu 4.1 – Valorar i reconèixer socialment les tasques de cura realitzades per les dones

- 4.1.1. Sensibilitzar en la valoració del treball domèstic i de cura, així com de la necessitat del seu repartiment entre homes i dones

Coordinació: Servei d'Informació i Atenció a les Dones

Participació: Àrea de Promoció Econòmica

Àrea de Benestar Social

- 4.1.2. Promoure l'accés a la formació de les persones que es reincorpores a un lloc de treball després d'un període de permís per cura d'una persona dependent o després d'una baixa llarga per malaltia.

Coordinació: Àrea de Promoció Econòmica

Objectiu 4.2 – Reorganitzar la vida personal i laboral

- 4.2.1. Promoure accions per afavorir la conciliació de la vida personal i laboral

Coordinació: Àrea de Promoció Econòmica

Participació: Servei d'Informació i Atenció a les Dones

- 4.2.2. Sensibilitzar el teixit empresarial sobre els avantatges d'aplicar mesures de conciliació de la vida personal i laboral.

Coordinació: Àrea de Promoció Econòmica

Participació: Servei d'Informació i Atenció a les dones

- 4.2.3. Oferir assessorament tècnic pel disseny i posada en marxa d'accions per aplicar mesures de conciliació a les empreses.

Coordinació: Àrea de Promoció Econòmica

- 4.2.4. Sensibilitzar la ciutadania per afavorir la corresponsabilitat d'homes i dones en els treballs de cura.

Coordinació: Servei d'Informació i Atenció a les dones

Àrea de Benestar Social

Participació: Àrees i Serveis del Consell Comarcal

- 4.2.5. Afavorir que emergeixi el treball submergit de cura de persones grans o d'atenció al domicili.

Coordinació: Àrea de Promoció Econòmica

Àrea de Benestar Social

Objectiu 4.3 – Garantir que la prestació dels serveis per al treball incorpori la perspectiva de gènere

4.3.1. Mantenir la perspectiva de gènere en els projectes de polítiques actives per a l'ocupació desenvolupats des del Consell Comarcal.

Coordinació: Àrea de Promoció Econòmica

4.3.2. Col·laborar amb els agents socials en l'establiment de mesures i instruments que garanteixin la perspectiva de gènere en les relacions laborals.

Coordinació: Àrea de Promoció Econòmica

Objectiu 4.4- Garantir les condicions d'igualtat d'oportunitats i de qualitat en l'accés i la permanència de les dones al mercat de treball.

4.4.1. Garantir l'accés de les dones a les polítiques actives d'ocupació que es desenvolupen des del Consell Comarcal

Coordinació: Àrea de Promoció Econòmica

Participació: Servei d'Informació i Atenció a les Dones

4.4.2. Garantir que la negociació col·lectiva al Consell Comarcal es realitzi amb perspectiva de gènere

Coordinació: Comitè d'Empresa

Participació: Servei d'Informació i Atenció a les Dones

4.4.3. Col·laborar amb els agents socials en el desenvolupament d'actuacions per combatre qualsevol tipus de discriminació per raó de sexe a l'àmbit laboral

Coordinació: Àrea de Promoció Econòmica

Objectiu 4.5 – Garantir l'accés de les dones emprenedores a les eines que possibilitin el desenvolupament del seu projecte i promoure l'esperit emprenedor entre les dones

4.5.1. Donar informació, orientació i assessorament al projectes de dones emprenedores.

Coordinació: Àrea de Promoció Econòmica (Servei de creació d'empreses)

Participació: Servei d'Informació i Atenció a les Dones

4.5.2. Donar formació a les dones que s'estan plantejant crear el seu propi lloc de treball per poder elaborar correctament el Pla d'empresa

Coordinació: Àrea de Promoció Econòmica

Servei d'Informació i Atenció a les Dones

4.5.3. Crear eines pedagògiques per facilitar el desenvolupament de la idea empresarial a les dones.

Coordinació: Àrea de Promoció Econòmica

Servei d'Informació i Atenció a les dones

4.5.4. Facilitar informació sobre emprenedoria a través de les noves tecnologies de la informació i comunicació

Coordinació: Servei d'Informació i Atenció a les dones

Àrea de Promoció Econòmica

4.5.5. Desenvolupar accions informatives / formatives per estimular a les dones que s'estiguin plantejant crea la seva pròpia empresa.

Coordinació: Àrea de Promoció Econòmica

Servei d'Informació i Atenció a les Dones

Objectiu 4.6 – Incorporar la perspectiva de gènere en el disseny i desenvolupament de les polítiques d'habitatge.

4.6.1. Plantejar accions en el marc de la política d'habitatge que tinguin presents els diferents models de famílies.

Coordinació: Àrea d'arquitectura i habitatge

Participació: Servei d'informació i Atenció a les Dones

- 4.6.2 Aplicar criteris per evitar qualsevol tipus de discriminació en la gestió de l'oficina comarcal d'habitatge

Coordinació: Àrea d'arquitectura i habitatge

Participació: Servei d'Informació i Atenció a les Dones

EIX 5: Oferir una atenció integral davant les necessitats de les dones.

Objectiu 5.1 – Garantir la qualitat de vida de les dones i donar resposta a la seva necessitat de serveis, posant especial atenció a les que poden patir un major risc d'exclusió social.

- 5.1.1. Continuar amb la tasca que es desenvolupa des del Servei d'Informació i Atenció a les Dones comarcal, com a centre integral on atendre totes les demandes de les dones i treballar per a la igualtat d'oportunitats entre dones i homes

Coordinació: Servei d'Informació i Atenció a les Dones

- 5.1.2. Promoure línies d'intervenció capaces de detectar, atendre i prevenir les principals situacions de risc de pobresa i/o exclusió social que pateixen les dones, especialment les soles, amb discapacitats, vídues i grans.

Coordinació: Àrea de Benestar Social

Participació: Ebasp de la comarca

Programa de la dependència

Servei d'Informació i Atenció a les Dones

- 5.1.3. Desenvolupar programes específics per atendre les necessitats de les dones grans, especialment pel que fa a la seguretat, la solitud i la salut.

Coordinació: Àrea de Benestar Social

Gestora de casos de la Llei de dependència 39/2006

Participació: Ebasp

- 5.1.4. Col·laborar en la creació de residències per als col·lectius de dones que presenten majors dificultats, en les quals es contemplin les necessitats específiques de les dones amb discapacitats, dones grans amb demència senil o Alzheimer...

Coordinació: Àrea de Benestar Social

Participació: Gestora de casos de la llei de dependència 39/2006

- 5.1.5. Participar en programes específics que posin en contacte les dones grans i les dones joves perquè puguin intercanviar experiències, coneixement i el suport mutu en els reptes.

Coordinació: Àrea de Benestar Social

Participació: Gestora de casos de la llei de dependència 39/2006

- 5.1.6. Proporcionar suport específic a les dones immigrades: cursos d'idioma, tallers de reconeixement mutu d'hàbits i costums culturals i socials, orientació professional i legal, atenció sanitària, etc., per tal d'evitar que la doble discriminació de gènere (en el país d'origen i en el país d'acollida) faci de les dones immigrades una població vulnerable a les agressions dels seus drets fonamentals.

Coordinació: Pla de ciutadania i participació

Àrea de Promoció Econòmica

Participació: Servei d'Informació i Atenció a les Dones

- 5.1.7. Desenvolupar accions per afavorir la incorporació de les dones migrades al mercat de treball.

Coordinació: Àrea de Promoció Econòmica

Servei d'informació i Atenció a les Dones

Àrea de ciutadania o participació

- 5.1.8. Facilitar l'accés a les tecnologies de la informació i la comunicació (TIC) a les dones

Coordinació: Àrea Promoció Econòmica

Servei d'Informació i Atenció a les Dones

Participació: Pla de ciutadania i participació

Àrea de Benestar Social

Àrea de Joventut

5.1.9. Impulsar campanyes dirigides al coneixement del propi cos per a la major autonomia i llibertat.

Coordinació: Àrea de Joventut

Servei d'Informació i Atenció a les Dones

Participació: Àrea de Benestar Social

5.1.10. Potenciar la creació d'espais d'atenció i informació sobre sexualitat i mètodes de planificació familiar accessibles a les dones joves garantint un accés fàcil econòmic i proper.

Coordinació: Àrea de Joventut

Participació: Servei d'Informació i Atenció a les Dones

Àrea de Benestar Social

EIX 6: Treballar en la consolidació del programa per l'abordatge integral de les violències contra les dones

➔ **Línea Estratègica 1. Atenció:** Col·laborar en el desenvolupament del model d'atenció integral oferint serveis de qualitat per donar respostes adients a les necessitats i processos a les dones que estan o han estat en situacions de violència així com dels seus fills i filles.

Objectiu 1.1 – Consolidar, millorar i ampliar els diferents serveis i estratègies d'informació que facilitin a les dones les eines necessàries per conèixer els serveis que estan al seu abast, evitant la victimització secundària.

1.1.1 Divulgar l'existència de la línia d'atenció a les dones en situació de violència 900 900 120 a tots els municipis de la comarca.

Coordinació: Àrea de Benestar Social

Servei d'Informació i Atenció a les Dones

Participació: Ebasp dels diferents municipis de la comarca

Serveis i àrees d'atenció a la dona i d'igualtat dels ajuntaments

Àrea d'atenció a les famílies

- 1.1.2. Consolidar els serveis d'informació i atenció a les dones a la comarca per tal de facilitar informació i orientació a les dones sobre el procés de victimització i els recursos i possibilitats existents, aquesta informació es garantirà a totes les dones independentment del seu lloc de procedència i empadronament.

Coordinació: Presidència

Servei d'Informació i Atenció a les Dones

Participació: Ajuntaments de la comarca

- 1.1.3. Garantir la formació especialitzada a tots els equips professionals que intervenen en les diferents etapes d'informació i d'atenció a les situacions de violència contra les dones.

Coordinació: Servei d'Informació i Atenció a les Dones

Àrea de Benestar Social

Objectiu 1.2 – Treballar, des de Serveis Socials, sistemes de detecció i d'intervenció que donin una resposta adient a les diferents necessitats de les dones que pateixen violència, tot tenint en compte el moment en què es troben.

- 1.2.1. Realitzar una atenció de qualitat a la xarxa de serveis socials amb els criteris d'atenció: característiques, perfils professionals, serveis que s'han de prestar.

Coordinació: Àrea de Benestar Social

- 1.2.2. Participar i organitzar accions formatives especialitzades i integrals que permetin a tots els col·lectius professionals que treballen directament amb les dones que han estat o es troben situacions de violència en l'àmbit local i comarcal, aprofundir en el coneixement del fenomen de les violències contra les dones i en estratègies per detectar-lo i abordar-lo.

Coordinació: Àrea de Benestar Social

Àrea d'atenció a les famílies

Participació: Servei d'Informació i Atenció a les Dones

Serveis de la comarca vinculats a l'atenció a les dones

- 1.2.3. Actualització continua per part dels i de les professionals dels serveis socials d'atenció primària i especialitzada de la comarca d'aquella informació

disponible relativa a recursos especialitzats en atenció a les violències contra les dones.

Coordinació: Benestar Social

Objectiu 1.3 – Impulsar i donar suport a la creació i consolidació d'un sistema de resposta urgent fora dels horaris habituals (acollida d'urgències, treball de contenció psicològica, assessorament jurídic i social, acompanyament) per a les dones que es troben en situacions de violència i que precisen una resposta immediata

1.3.1. Disposar del recurs d'acollida d'urgència que garanteixi l'acollida de les dones i dels seus fills i filles

Coordinació: Àrea de Benestar Social

Participació: Ebasp

Cossos policials que actuen a la comarca

Objectiu 1.4 – Facilitar a les dones que pateixen violència de gènere, així com al seus fills i filles, mesures específiques de suport que els permeti identificar la situació de violència, prendre decisions, accedir a serveis d'atenció, per tal de recuperar-se de les seqüeles produïdes per aquesta situació en tots els àmbits de la seva vida

1.4.1. Continuar amb els projectes d'atenció psico-social adreçats a dones que es troben en una situació de maltractament i impulsar la creació de nous projectes i el desenvolupament de noves accions.

Coordinació: Àrea de Benestar Social

Àrea d'Atenció a les Famílies

EAlA

Participació: Ebasp de la comarca

1.4.2. Promoure la intervenció amb fills i filles i altres familiars de dones que es troben en processos de violència.

Coordinació: Àrea de Benestar Social

Àrea d'Atenció a la família

EAlA

Participació: Ebasp de la comarca

Objectiu 1.5 – Impulsar mesures de recolzament que afavoreixin els processos de recuperació de les dones que han patit processos de violència

1.5.1. Disposar d'un pressupost d'ajudes econòmiques d'urgència per a les dones víctimes de violència.

Coordinació: Àrea de Benestar Social

Ebasp

1.5.2. Impulsar projectes per a facilitar l'accés al món laboral de les dones víctimes de violència de gènere.

Coordinació: Àrea de Benestar Social

Àrea de Promoció Econòmica

Participació: Ebasp

Serveis per a l'ocupació municipals

1.5.3. Continuar amb els protocols de coordinació per tal de millorar i mantenir el consens en els procediments d'atenció a les dones que pateixen situacions de violència entre els serveis que intervenen en el procés d'informació i derivació.

Coordinació: Àrea de Benestar Social

Participació: Ebasp

Serveis d'Informació i Atenció a les Dones

Cossos policials de la comarca

1.5.4. Continuar impulsant i participant en recursos formatius per a la capacitat de professionals que realitzen tasques de detecció i atenció a les dones que pateixen violència.

Coordinació: Àrea de Benestar i Família

Servei d'Informació i Atenció a les Dones

Participació: Professionals, administracions i entitats implicats en aquestes tasques

Objectiu 1.6 – Continuar col·laborant amb projectes que tenen com a objectiu prevenir la reincidència de la violència contra les dones per part dels homes que hagin exercit aquesta forma de violència.

1.6.1. Col·laborar i derivar als serveis i entitats que desenvolupen aquest programes de rehabilitació d'homes que han comés delictes d'aquesta forma de violència.

Coordinació: Àrea de Benestar Social

Participació: Ebasp

⇒ **Línea Estratègica 2. : Coordinació i cooperació:** Establir estructures de coordinació i cooperació entre tots els àmbits (social, judicial, sanitari, policial associatiu i ens locals) per a la prevenció, detecció i intervenció de totes les situacions derivades de les violències contra les dones.

Objectiu 2.1 – Consolidar i millorar el circuit de coordinació entre diferents serveis, àrees i entitats per garantir l'eficàcia (prevenció, detecció i intervenció) de les actuacions vers les violències contra les dones.

2.1.1. Continuar amb les tasques d'avaluació contínua i d'afavorir circuit de treball en xarxa que es té acordat en el protocol per a la intervenció en els casos de violència.

Coordinació: Àrea de Benestar i Família

Participació: Tot els membres de la comissió de coordinació contra la violència de gènere a la comarca.

2.1.2. Continuar formant part de la comissió de coordinació contra la violència de gènere a les comarques gironines.

Coordinació: Àrea de Benestar i Família

Servei d'Informació i Atenció a les Dones

- 2.1.3. Mantenir els canals de comunicació i coordinació necessaris amb l'equip d'Atenció a la Infància i a l'Adolescència, en aquells casos en què les i els menors es trobin en situació de risc.

Coordinació: Àrea de Benestar i Família

Participació: Ebasp

Àrea d'Atenció a les Famílies

- 2.1.4. Continuar garantint la participació i aportacions de les i els professionals que es estan atenent les dones en l'establiment de circuits i protocols d'intervenció.

Coordinació: Àrea de Benestar i Família

- 2.1.5. Continuar difonent els telèfons d'urgència entre les professionals i la població en general.

Coordinació: Àrea de Benestar i família.

Servei d'Informació i Atenció a les Dones

Objectiu 2.2 – Mantenir i dinamitzar espais de coordinació entre el personal professional que intervé en els diferents recursos de prevenció i atenció a les dones en situacions de violència.

- 2.2.1. Participar i impulsar trobades periòdiques que afavoreixin l'intercanvi d'experiències, metodologies i bones pràctiques entre professionals.

Coordinació: Àrea de Benestar i Família

Àrea d'Atenció a la Família

Servei d'Informació i Atenció a les Dones

Objectiu 2.3 – Col·laborar en la implementació d'estratègies per tal de garantir l'eficàcia, la qualitat i l'eficiència dels serveis d'atenció a les dones que pateixen violència, així com l'optimització de recursos.

- 2.3.1. Difondre informació adient entre els cossos professionals dels diferents recursos.

Coordinació: Àrea de Benestar Social

Àrea d'Atenció a la Família

- 2.3.2. Afavorir i col·laborar en la creació de mecanismes d'optimització dels serveis existents, d'acord amb criteris de qualitat i aprofitament dels recursos.

Coordinació: Àrea de Benestar i Família

- ➔ **Línea Estratègica 3: Prevenció i sensibilització:** Promoure estratègies de prevenció i sensibilització en tots els àmbits, tant institucionals com socials, per tal de no tolerar cap mena de violència de gènere, i l'assumpció de tots els paràmetres de la cultura de la pau.

Objectiu 3.1 – Treballar en la consolidació de les actuacions preventives endegades del de l'Àrea de Benestar Social.

- 3.1.1. Continuar amb el treball de prevenció i sensibilització que es desenvolupa des del programa d'atenció a les víctimes del Consell Comarcal del Baix Empordà.

Coordinació: Àrea de Benestar Social

Àrea d'Atenció a les Famílies

Participació: Ebasp

- 3.1.2. Informar la població de la comarca en referència a les situacions de violència de gènere, per avançar cap a un canvi de valors davant situacions de violència de gènere.

Coordinació: Àrea de Benestar i Família

Àrea d'Atenció a les Famílies

- 3.1.3. Impulsar accions informatives - formatives per incidir en els valors del diàleg, l'equitat, el respecte i la no dominació i així promoure un canvi de valors en les relacions personals.

Coordinació: Àrea de Benestar i Família

Àrea d'Atenció a les Famílies

Participació: Servei d'Informació i Atenció a les Dones

3.1.4. Impulsar la formació a les escoles per a la igualtat entre les persones.

Coordinació: Servei d'Informació i Atenció a les Dones

Àrea de Benestar Social

Àrea d'Ensenyament

Participació: Centre de recursos educatiu del Baix Empordà

Objectiu 3.2 – Donar suport a les iniciatives sorgides des de les associacions i entitats de dones en relació amb la detecció precoç, la prevenció i la conscienciació social sobre les violències de gènere.

3.2.1. Continuar donant recolzament a les associacions que treballen per eradicar la violència de gènere a la comarca.

Coordinació: Servei d'Informació i Atenció a les Dones

Pla de Ciutadania i Participació

Àrea de Benestar i Família

3.2.2. Donar suport a la creació de col·lectius de dones que tinguin com a finalitat la sensibilització social i la lluita contra la violència vers les dones

Coordinació: Servei d'Informació i Atenció a les Dones

Pla de Ciutadania i Participació

Àrea de Benestar i Família

➔ **Línea Estratègica 4: Recerca i Coneixement de la realitat:** convertir la informació en coneixement per tal de poder planificar estratègies que tinguin un impacte real sobre la realitat i promoure línies de recerca per aprofundir sobre la naturalesa, causes, conseqüències i noves propostes d'intervenció que permetin avançar en l'eradicació de les violències.

Objectiu 4.1 – Desenvolupar sistemes que permetin disposar de forma permanent de dades i informacions actualitzades sobre les violències contra les dones.

4.1.1. Impulsar i col·laborar en el disseny d'instruments específics que permetin recollir la informació de forma homogènia

Coordinació: Àrea de Benestar Social

Àrea d'atenció a les famílies

Participació: Ebasp

- 4.1.2. Col·laborar en treballs de recerca que permetin la millorar dels serveis d'atenció a les dones que pateixen violència de gènere.

Coordinació: Àrea de Benestar Social

Àrea d'Atenció a les Famílies

Participació: Ebasp